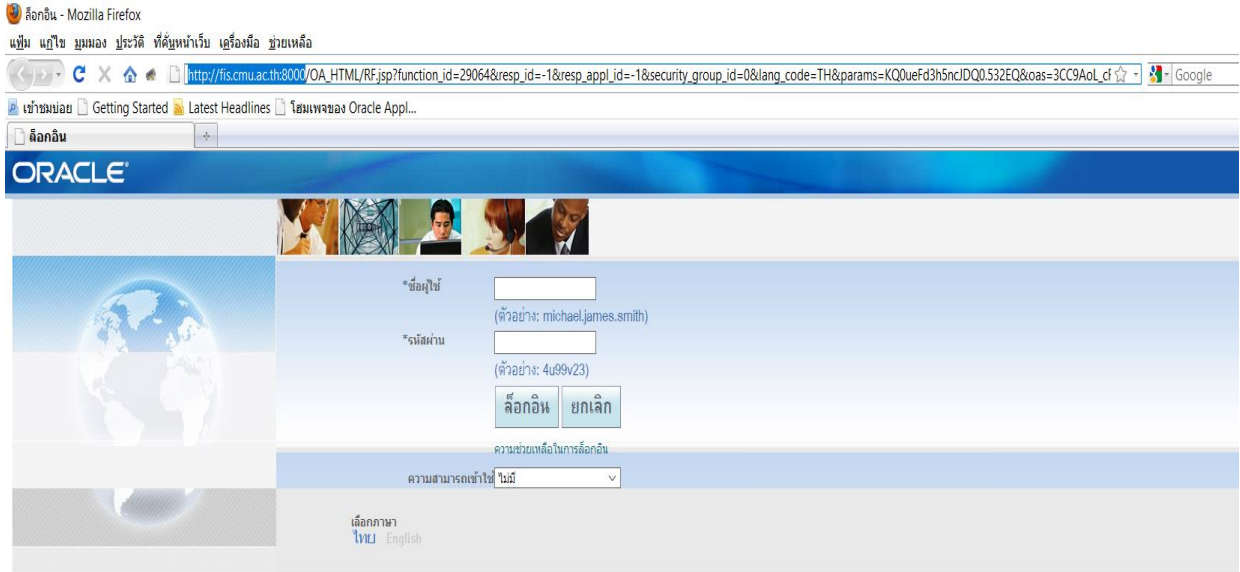


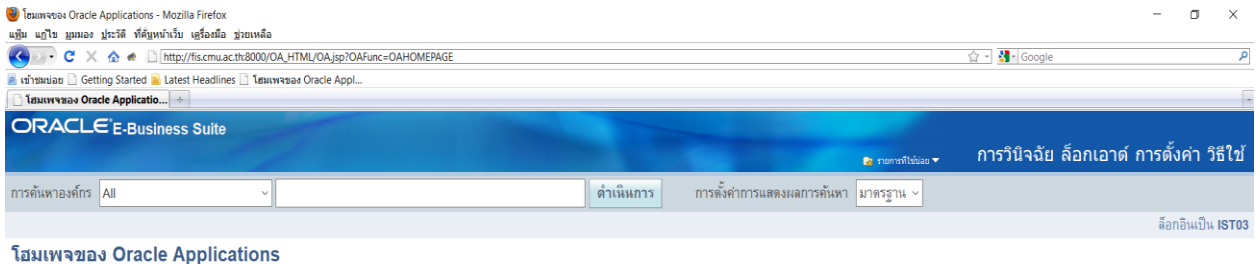
ขั้นตอนการปฏิบัติงานการเงินรับ (AR) มีดังนี้

1. จะลงบันทึกการเงินรับได้ ต้องดูว่ากองคลังโอนเงินเข้าบัญชีเงินหมุนเวียนสถาบันฯ เลขที่บัญชี 667-420455-3 และบัญชีสถาบันฯ –เงินโอน เลขที่ 667-294624-8 แล้วเท่านั้น
2. ลงบันทึกการเงินรับ (AR) ในระบบ 3 มิติ โดยปฏิบัติตามขั้นตอนดังนี้
 - เข้าที่ <http://fis.cmu.ac.th:8000/> จะปรากฏ



เกี่ยวกับเพจนี้ ข้อความการรักษาลับ

พิมพ์ชื่อผู้ใช้ และรหัสผ่าน แล้วทำการลือคอิน จะปรากฏ



โฮมเพจของ Oracle Applications

เมนูหลัก ปรับแต่ง

- 33-งานควบคุมบริหารงาน
- 33-งานงบประมาณ
- 33-งานงบประมาณ กองคลัง
- 33-งานบัญชี-ลูกหนี้
- 33-งานบัญชี-เจ้าหนี้
- 33-ดูแลข้อมูลทรัพยากรบุคคล
- 33-ใช้ในระบบบัญชีเงินเดือน
- 33-ใช้ในระบบงานพัสดุ
- 33-ดูแลต่อระบบงาน
- 33-ระบบขนส่ง
- Preferences SSWA

ลิสต์งาน ลิสต์ทั้งหมด

จาก	ประเภท	เรื่อง	ส่ง	ครบกำหนด
ไม่มีหนังสือแจ้งในวีวนี้				
เคล็ดลับ กฎวินัย		กำหนดหรือตอบกลับการแจ้งอัตโนมัติ		
เคล็ดลับ การเข้าใช้ลิสต์งาน		ระบุผู้ใช้ที่สามารถดูและดำเนินการกับการแจ้งของคุณได้		

คลิกตรงผู้ใช้ระดับสูงงานการเงินรับ

The screenshot shows the Oracle E-Business Suite interface. On the left, there is a navigation menu with a 'ปรับแต่ง' (Customize) button. A callout box labeled 'คลิก' (Click) points to the menu item '33-ผู้ใช้ระดับสูงงานการเงินรับ'. The main content area shows a table with columns: 'จาก', 'ประเภท', 'เรื่อง', 'ส่ง', and 'ครบกำหนด'. Below the table, there is a text box with the instruction: 'คลิก การเข้าใช้สิทธิ์งาน - ระบุผู้ใช้ที่สามารถดูและดำเนินการกับการแจ้งของคุณได้'.

การวินิจฉัย ล็อกเอาต์ การตั้งค่า วิธียุติ

การตั้งค่าการแสดงผลการค้นหา มาตราฐาน

ล็อกอินเป็น IST03

เกี่ยวกับเพจนี้ ข้อความการรักษาคำถาม

ลิขสิทธิ์ (c) 2006, Oracle สงวนลิขสิทธิ์

คลิก งานการเงินรับ

The screenshot shows the Oracle E-Business Suite interface. On the left, there is a navigation menu with a 'ปรับแต่ง' (Customize) button. A callout box labeled 'คลิก' (Click) points to the menu item 'รายการรับชำระ'. The main content area shows a table with columns: 'จาก', 'ประเภท', 'เรื่อง', 'ส่ง', and 'ครบกำหนด'. Below the table, there is a text box with the instruction: 'คลิก การเข้าใช้สิทธิ์งาน - ระบุผู้ใช้ที่สามารถดูและดำเนินการกับการแจ้งของคุณได้'.

การวินิจฉัย ล็อกเอาต์ การตั้งค่า วิธียุติ

การตั้งค่าการแสดงผลการค้นหา มาตราฐาน

ล็อกอินเป็น IST03

เกี่ยวกับเพจนี้ ข้อความการรักษาคำถาม

ลิขสิทธิ์ (c) 2006, Oracle สงวนลิขสิทธิ์

คลิก รายการรับชำระ จะปรากฏ

Oracle Applications - Oracle Application R12 (Production)
ไฟล์ แก้ไข มุมมอง รีเฟรชเดอริ เครื่องมือ รายงาน ปฏิบัติการ วันถัดไป(พ) วัชวัช
รายการรับชำระ (33 สถาบันวิจัยและพัฒนาวิทยาศาสตร์และเทคโนโลยี : THB)

รายการรับชำระ

วิธีการรับชำระ [] วันที่รับชำระ 10-01-2023
เลขที่รายการรับชำระ [] วันที่ใน GL 10-01-2023
Amt. รับชำระ THB [] วันที่ครบกำหนด 10-01-2023
ประเภทรายการรับชำระ มาตรฐาน จำนวนเงินสกุลหลัก [] []
สถานะ []

ยอดคง ระบุไม่ได้ []
วัชวัช []
ค้างบัญชี []
ยังไม่ได้วัชวัช []
การขอคืนเป็นเงินสด []
การชำระเงินล่วงหน้า []

หลัก อื่นๆ

รายละเอียด
ระบุโดย เลขที่รายการ [] [] ส่วนลดที่มีสิทธิ์ได้รับ []
ส่วนลดทั้งหมดสิทธิ์ได้รับ []
ลูกค้า ชื่อ [] ค่าธรรมเนียมธนาคาร []
เลขที่ [] เลขที่ []
เลขประจำตัวผู้เสียภาษี [] เลขประจำตัวผู้เสียภาษี []

ธนาคารลูกค้า ชื่อ []
บัญชี []
PERSON []

ธนาคารที่ส่งจ่าย ชื่อ []
สาขา []
บัญชี []

ข้อมูลอ้างอิง []
วันที่ประทับตรา []

ความเห็น []

มีบันทึก... 1 กลับรายการ... 1 ประวัติรายการรับชำระ ค้นหาและวัชวัช วัชวัช

รายการรับชำระ ให้เติมในช่องสี่เหลี่ยมทุกช่อง

- เลขที่รายการรับชำระ ให้ลงตามเลขที่ใบสำคัญการตั้งหนี้ (AP) ที่รอเงินจากกองคลัง
- ประเภทรายการรับชำระ ให้คลิกตรงช่องสี่เหลี่ยม แล้วเลือก “เบ็ดเตล็ด”
- Amt. รับชำระ ให้ใส่จำนวนเงินที่ได้รับโอนเข้าบัญชี
- วันที่รับชำระ ให้ใส่วันที่ที่จำนวนเงินโอนเข้าบัญชี
- วิธีชำระเงิน ให้คลิกตรงช่องสี่เหลี่ยม จะปรากฏ ดังรูป

Oracle Applications - Oracle Application R12 (Production)
ไฟล์ แก้ไข มุมมอง รีเฟรชเดอริ เครื่องมือ รายงาน ปฏิบัติการ วันถัดไป(พ) วัชวัช
รายการรับชำระ (33 สถาบันวิจัยและพัฒนาวิทยาศาสตร์และเทคโนโลยี : THB)

รายการรับชำระ

วิธีการรับชำระ Dr.ธนาคารเงินหมุนเวียนคณะ วันที่รับชำระ 10-01-2023
เลขที่รายการรับชำระ 25652 วันที่ใน GL 10-01-2023
Amt. รับชำระ THB 2,000.00 วันที่ครบกำหนด 10-01-2023
ประเภทรายการรับชำระ มาตรฐาน จำนวนเงินสกุลหลัก 2,000.00
สถานะ เบ็ดเตล็ด () ()

ยอดคง ระบุไม่ได้ 2,000.00
วัชวัช 0.00
ค้างบัญชี 0.00
ยังไม่ได้วัชวัช 0.00
การขอคืนเป็นเงินสด 0.00
การชำระเงินล่วงหน้า 0.00

หลัก อื่นๆ

รายละเอียด
ระบุโดย เลขที่รายการ [] [] ส่วนลดที่มีสิทธิ์ได้รับ 0.00
ส่วนลดทั้งหมดสิทธิ์ได้รับ 0.00
ลูกค้า ชื่อ [] ค่าธรรมเนียมธนาคาร []
เลขที่ [] เลขที่ [] เลขที่ []
เลขประจำตัวผู้เสียภาษี [] เลขประจำตัวผู้เสียภาษี []

ธนาคารลูกค้า ชื่อ []
บัญชี []
PERSON []

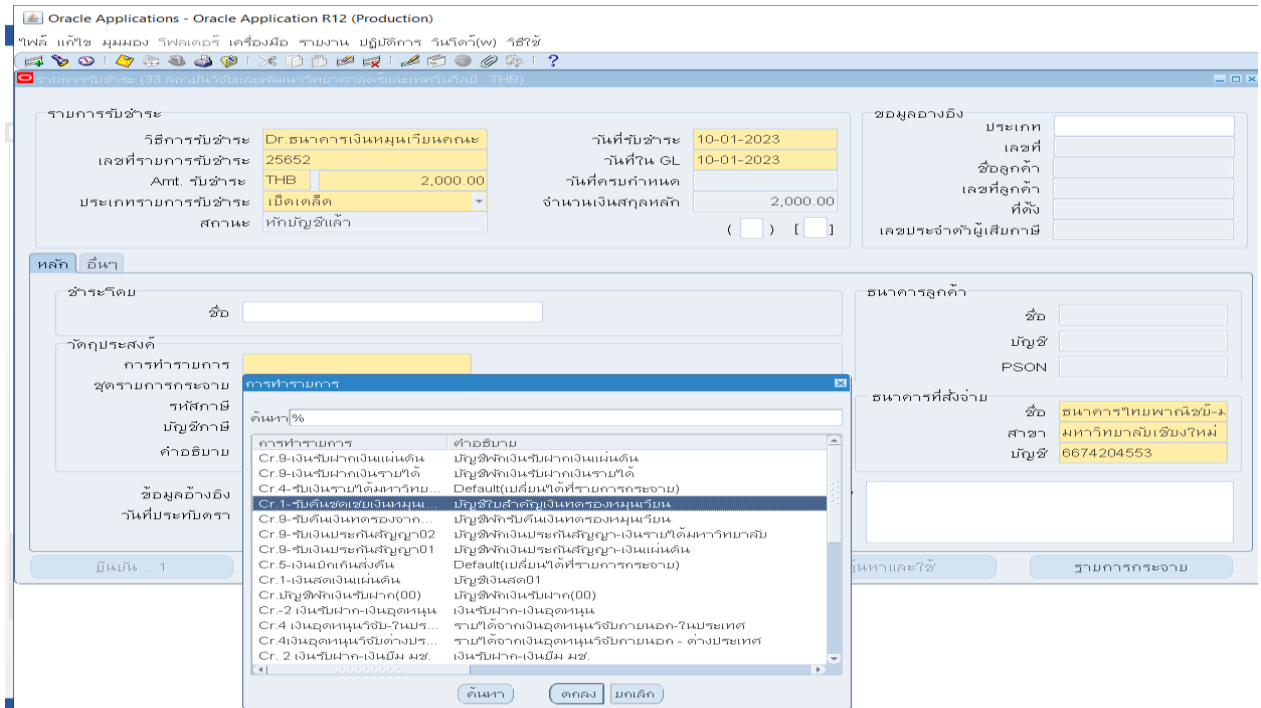
ธนาคารที่ส่งจ่าย ชื่อ ธนาคารไทยพาณิชย์-ม.
สาขา มหาวิทาลัยเชียงใหม่
บัญชี 6674204553

ข้อมูลอ้างอิง []
วันที่ประทับตรา []

ความเห็น []

มีบันทึก... 1 กลับรายการ... 1 ประวัติรายการรับชำระ ค้นหาและวัชวัช วัชวัช

คลิกตรงเบ็ดเตล็ด และไปคลิกที่ช่อง การทำรายการ จะปรากฏ



ให้เลื่อนไปที่เลขที่บัญชีธนาคารที่เงินโอนเข้าบัญชี ดังรูป แล้วคลิกที่ “ตกลง”

- คลิกที่ช่อง การทำรายการ หากเงินที่โอนเข้ามา จะต้องชดใช้เงินยืมเงินหมุนเวียน ให้คลิกที่ “บัญชีใบสำคัญเงินทรองหมุนเวียน” แล้วคลิก “ตกลง” ดังรูป
- เติมคำอธิบายในช่อง “ความเห็น” ด้วย
- เมื่อเติมคำอธิบายรายการในช่อง ความเห็น แล้ว ให้คลิกที่ “รายการกระจาย” จะปรากฏ

Oracle Applications - Oracle Application R12 (Production)
ไฟล์ แก้ไข มุมมอง ฟิลเตอร์ เครื่องมือ รายงาน ภูมิศาสตร์ วันตัดวัน(พ) รหัสใช้

รายการรับชำระ (33 สถาบันวิจัยและพัฒนาวิทยาศาสตร์และเทคโนโลยี : THB)

รายการรับชำระ
วิธีการรับชำระ Dr.ธนาคารเงินหมุนเวียนคณะ
เลขที่รายการรับชำระ 25652
Amt. รับชำระ THB 2,000.00
ประเภทรายการรับชำระ เบ็ดเตล็ด
สถานะ หักบัญชีแล้ว

วันที่รับชำระ 10-01-2023
วันที่ใน GL 10-01-2023
วันที่ครบกำหนด
จำนวนเงินสกุลหลัก 2,000.00

ข้อมูลอ้างอิง
ประเภท
เลขที่
ชื่อลูกค้า
เลขที่ลูกค้า
ที่ตั้ง
เลขประจำตัวผู้เสียภาษี

หลัก อื่นๆ

ชำระโดย ชื่อ
วัตถุประสงค์
การทำรายการ Cr. 1-รับคืนเช็คเงินหมุนเวียน
ชุดรายการกระจาย
รหัสภาษี
บัญชีภาษี
คำอธิบาย

จำนวนเงินภาษี
% อัตราภาษี

ธนาคารลูกค้า
ชื่อ
บัญชี
PERSON

ธนาคารที่ส่งจ่าย
ชื่อ ธนาคารไทยพาณิชย์-ม
สาขา มหาวิทยาลัยเชียงใหม่
บัญชี 6674204553

ข้อมูลอ้างอิง
วันที่ประทับตรา
ความเห็น เช็คเงินมีเลขที่ 1965 ลว. 12 ธค. 65

ยืนยัน... 1 กลับรายการ... 1 ประมวลรายการรับชำระ ค้นหาและใช้ รายการกระจาย

ให้คลิกดูตรงรายการ “บัญชี GL” จะปรากฏ

Oracle Applications - Oracle Application R12 (Production)
ไฟล์ แก้ไข มุมมอง ฟิลเตอร์ เครื่องมือ รายงาน ภูมิศาสตร์ วันตัดวัน(พ) รหัสใช้

รายการรับชำระ (33 สถาบันวิจัยและพัฒนาวิทยาศาสตร์และเทคโนโลยี : THB)

รายการรับชำระ - 25652

จำนวนเงินรับชำระ 2,000.00
จำนวนเงินภาษี
ยอดภาษีสุทธิ
รายการกระจาย

สกุลเงิน THB
การทำรายการ Cr. 1-รับคืนเช็คเงินหมุนเวียน
ชุดรายการกระจาย

รวมการกระจาย

%	จำนวนเงิน	บัญชี GL	ความเห็น
100.000	2,000.00	0101001.0000000000.00000000	เช็คเงินมีเลขที่ 1965 ลว. 12 ธค. 65

ยอดรวมย่อย 100.000 2,000.00
ภาษี 2,000.00
รวม 2,000.00

ข้อมูลเพิ่มเติม
คำอธิบาย กองทุนห้าปี 'ไม่ระบุ' 'ไม่ระบุ'
วันที่รับตัด

33_ACCOUNTING_FLEXFIELD

กองทุน 0101001 กองทุนห้าปี
หน้างาน 0000000000 'ไม่ระบุ'
แผนงาน 0000000000000000 'ไม่ระบุ'
เมื่อบัญชี 1010507000003 ในลำดับเงินทดรองหมุนเวียน
หลักสูตร 0000000000 'ไม่ระบุ'
รหัสงบประมาณ 0000000000000000 'ไม่ระบุ'
แหล่งเงินทุน 02 เงินรายได้

ตกลง ยกเลิก ทรหัสสม ถ้าง Help

ยืนยัน... 1 กลับรายการ... 1 ประมวลรายการรับชำระ ค้นหาและใช้ รายการกระจาย

ต้องดูแลช่องสี่เหลี่ยม บันทึกรายการที่ต้องหรือยัง โดยเฉพาะช่อง “แหล่งเงินทุน” หากเป็นเงินที่โอนมาจากงบแผ่นดิน ให้ใส่ “01” หากเงินที่โอนมาจากงบรายได้ ให้ใส่ “02” แล้วคลิกที่ “ตกลง” จะปรากฏ

Oracle Applications - Oracle Application R12 (Production)

ไฟล์ แอปพลิเคชัน มุมมอง รีพอร์ท เครื่องมือ รายงาน ปฏิบัติการ วันถัดไป(พ) วิดีโอ

รายการรับชำระ (33 สถานะเงินและเงินฝากธนาคารและเทคนิคเงิน - THB)

รายการรับชำระ - 25652

จำนวนเงินรับชำระ 2,000.00 สกุลเงิน THB

จำนวนเงินภาษี การทำรายการ Cr.1-รับคืนเช็คเงินหมุนเวียน

ยอดภาษีสุทธิ ยอดรายการกระจาย

%	จำนวนเงิน	บัญชี GL	ความเห็น
100.000	2,000.00	0101001.0000000000.00000000	เช็คเงินมีเลขที่ 1965 ลว.12 สค.

ยอดรวมย่อย 100.000 2,000.00

ภาษี

รวม 2,000.00

ข้อมูลเพิ่มเติม

คำอธิบาย กองทุนที่"ป."ไม่ระบุ."ไม่ระบุ."ในลำดับเงินทดรองหมุนเวียน."ไม่ระบุ."ไม่ระบุ."เงินรายได้

วันที่รับสด

ตกลง ยกเลิก

ชื่อ บัญชี PSON

ชื่อ สาขา บัญชี

ธนาคารไทยพาณิชย์-ม
มหาวิทยาลัยเชียงใหม่

6674204553

1965 ลว.12 สค.65

มีเงิน... 1 กลับรายการ... 1 ประวัติรายการรับชำระ ค้นหาและใช้ รายการกระจาย

คลิกที่ "ตกลง" อีกครั้ง จะปรากฏ

Oracle Applications - Oracle Application R12 (Production)

ไฟล์ แอปพลิเคชัน มุมมอง รีพอร์ท เครื่องมือ รายงาน ปฏิบัติการ วันถัดไป(พ) วิดีโอ

รายการรับชำระ (33 สถานะเงิน)

รายการรับชำระ

วิธีการรับชำระ Dr.ธนาคารเงินหมุนเวียนคณะ

วันที่รับชำระ 10-01-2023

วันที่รับใน GL 10-01-2023

วันที่ครบกำหนด

จำนวนเงินสกุลหลัก 2,000.00

เลขที่รายการรับชำระ 25652

Amt. รับชำระ THB 2,000.00

ประเภทรายการรับชำระ เบ็ดเตล็ด

สถานะ หักบัญชีแล้ว

ข้อมูลอ้างอิง

ประเภท เลขที่ ชื่อลูกค้า เลขที่ลูกค้า ที่ตั้ง เลขประจำตัวผู้เสียภาษี

ชื่อบริษัท ชื่อ บัญชี PSON

ธนาคารลูกค้า

ชื่อบริษัท สาขา บัญชี

ธนาคารที่ส่งจ่าย

ชื่อ สาขา บัญชี

ธนาคารไทยพาณิชย์-ม
มหาวิทยาลัยเชียงใหม่

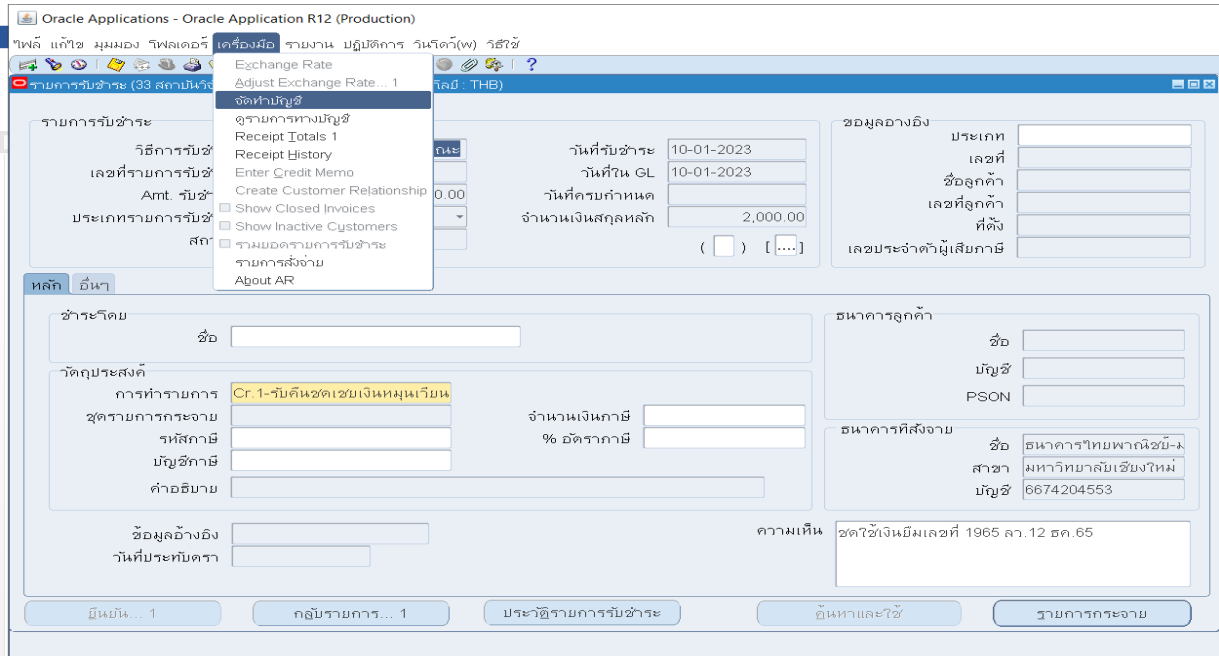
6674204553

ความเห็น

เช็คเงินมีเลขที่ 1965 ลว.12 สค.65

มีเงิน... 1 กลับรายการ... 1 ประวัติรายการรับชำระ ค้นหาและใช้ รายการกระจาย

คลิกที่ช่อง เครื่องมือ และคลิกที่จัดทำบัญชี ถือว่าสิ้นสุดการบันทึกการเงินรับการเงินรับ



หากต้องการบันทึก การเงินรับ ต่อ ให้คลิกที่ + และทำตามขั้นตอนดังที่กล่าวมาข้างต้น

หมายเหตุ การบันทึกบัญชีการเงินรับ

1. หากบันทึกเพื่อขอใช้เงินยืมเงินหมุนเวียน ให้

เดบิต ธนาकार 553-0

เครดิต ใบสำคัญเงินทรองหมุนเวียน

2. หากบันทึกเพื่อจ่ายคืนเข้าบัญชีโครงการต่างๆ หรือคืนชื่อบุคคล

เดบิต ธนาकार 553-0/883-1 (ดูว่าเงินโอนเข้าบัญชีไหน)

เครดิต บัญชีพักเงินรับฝาก – เงินรายได้